

## Folgende Kalender können abonniert werden

alle Gruppen zusammen → *eine* Farbe  
<https://beringen.churchtools.de/?q=churchcal/ical>

einzelne Gruppen → farblich getrennt

### Veranstaltung

<https://beringen.churchtools.de/?q=churchcal/ical&security=30a2d4d8ea19c0a52c54ef59d1b76196&id=2>

### Kinder/Jugend

<https://beringen.churchtools.de/?q=churchcal/ical&security=0897c00914f808ba29dca78c5c4b8dcc&id=3>

### Intern Chrischona

<https://beringen.churchtools.de/?q=churchcal/ical&security=18tPM68bRHglUCsCzVf1ZWvMxsd3bBG1&id=4>

### Senioren

<https://beringen.churchtools.de/?q=churchcal/ical&security=SkOejJw9Bp1Kjl0bYQF4diKTJoFbhoHV&id=9>

### allg. Termine:

<https://beringen.churchtools.de/?q=churchcal/ical&security=etMtUbIMhw93uvsapvWkVWpCnlOnBxii&id=5>

## Abonnieren in Outlook

---

1. Klicken Sie in der Terminübersicht auf ‚Kalender öffnen‘ → ‚Aus dem Internet‘.
2. Fügen Sie die gewünschte obige Kalenderadresse ein.
3. Klicken Sie auf OK und folgen Sie den Anweisungen.

## Abonnieren mit MacBook

---

1. Klicken Sie im iCal auf ‚Ablage‘ → ‚Neues Kalenderabonnement‘.
2. Fügen Sie die gewünschte obige Kalenderadresse ein.
3. Klicken Sie auf OK und folgen Sie den Anweisungen.

## Abonnieren mit iPhone und iPad

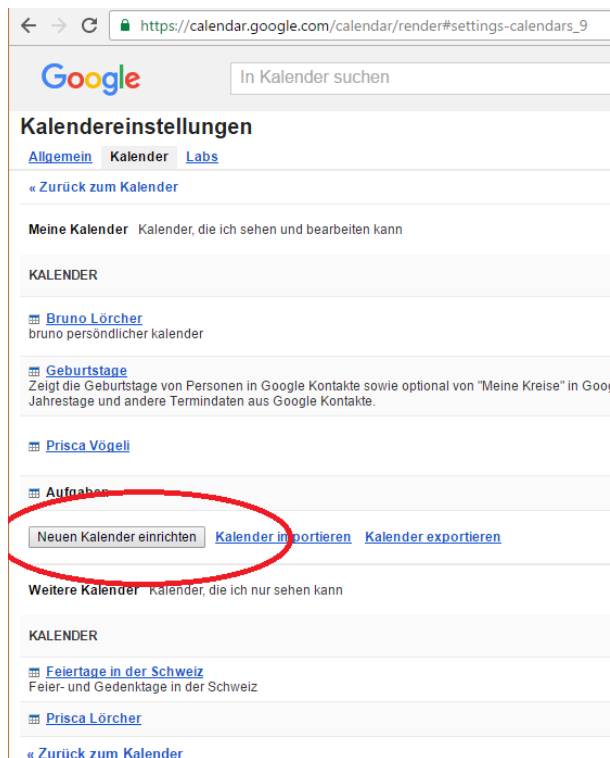
---

1. Einstellungen / Mail, Kontakte, Kalender / Account hinzufügen / Andere / Kalender;  
Kalenderabo hinzufügen
2. Fügen Sie die gewünschte obige Kalenderadresse ein
3. Klicken Sie auf OK und folgen Sie den Anweisungen.

## Abonnieren mit **Android** Geräten

1. Man nutzt das Google-Account-System, und fügt den gewünschten neuen iCal-Kalender zum eigenen Google-Kalender hinzu. Das geht am besten am normalen Computer, denn auf einem kleinen Telefon-Display ist das Einfügen einer URL etwas knifflig.
2. Oder man installiert eine gratis Android-App wie icalsync aus dem Google "Play Store" auf dem Gerät, welches den Zwang zum Google Account umgeht.

Google Kalender / Einstellungen / 'Neuen Kalender erstellen'



Google Kalender / Einstellungen / 'Neuen Kalender erstellen'

https://calendar.google.com/calendar/render#settings-calendars\_9

**Kalendereinstellungen**

Allgemein **Kalender** Labs

« Zurück zum Kalender

**Meine Kalender** Kalender, die ich sehen und bearbeiten kann

KALENDER

- Bruno Lörcher  
bruno persönlicher kalender
- Geburtstage  
Zeigt die Geburtstage von Personen in Google Kontakte sowie optional von "Meine Kreise" in Google Kontakte und andere Terminiendaten aus Google Kontakte.
- Prisca Vögeli
- Aufgaben

Neuen Kalender einrichten **Kalender importieren** Kalender exportieren

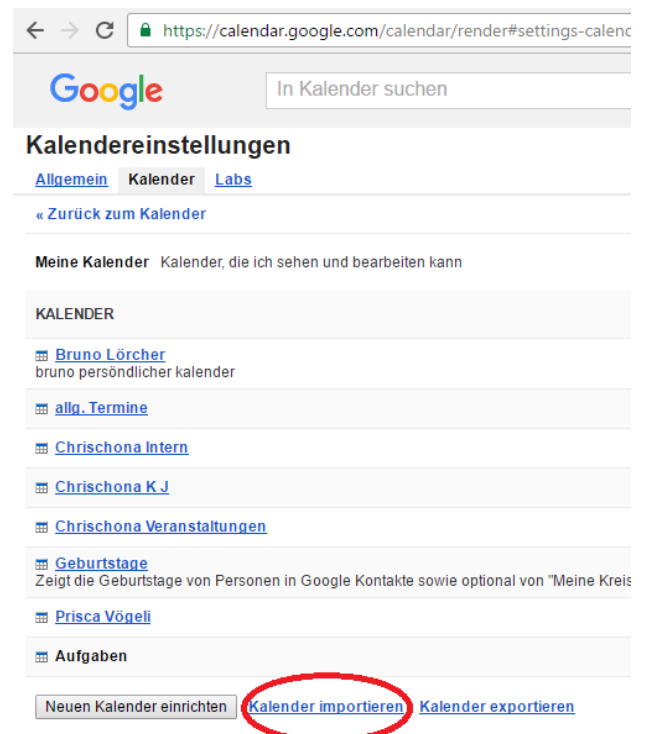
**Weitere Kalender** Kalender, die ich nur sehen kann

KALENDER

- Feiertage in der Schweiz  
Feier- und Gedenktage in der Schweiz
- Prisca Lörcher

« Zurück zum Kalender

Von Vorteil ein neuer Kalender Erstellen.  
z.B. 'Chrischona Veranstaltungen'



Google Kalender / Einstellungen / 'Neuen Kalender erstellen'

https://calendar.google.com/calendar/render#settings-calenc

**Kalendereinstellungen**

Allgemein **Kalender** Labs

« Zurück zum Kalender

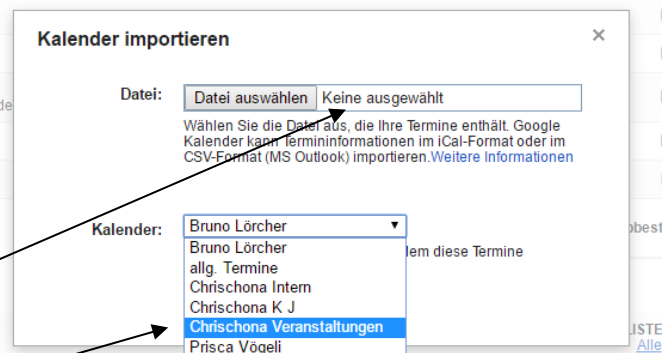
**Meine Kalender** Kalender, die ich sehen und bearbeiten kann

KALENDER

- Bruno Lörcher  
bruno persönlicher kalender
- allg. Termine
- Chrischona Intern
- Chrischona K J
- Chrischona Veranstaltungen
- Geburtstage  
Zeigt die Geburtstage von Personen in Google Kontakte sowie optional von "Meine Kreis
- Prisca Vögeli
- Aufgaben

Neuen Kalender einrichten **Kalender importieren** Kalender exportieren

## Kalender importieren



**Kalender importieren**

Datei:  Keine ausgewählt

Wählen Sie die Datei aus, die Ihre Termine enthält. Google Kalender kann Termininformationen im iCal-Format oder im CSV-Format (MS Outlook) importieren. [Weitere Informationen](#)

Kalender:

- Bruno Lörcher
- allg. Termine
- Chrischona Intern
- Chrischona K J
- Chrischona Veranstaltungen**
- Prisca Vögeli

Importieren diese Termine

**Veranstaltung**

<https://beringen.churchtools.de/?q=churchcal/ical&security=30a2d4d8ea19c0a52c54ef59d1b76196&id=2>

Wähle den richtigen Kalende aus – von Vorteil nicht den Haupt Kalender....